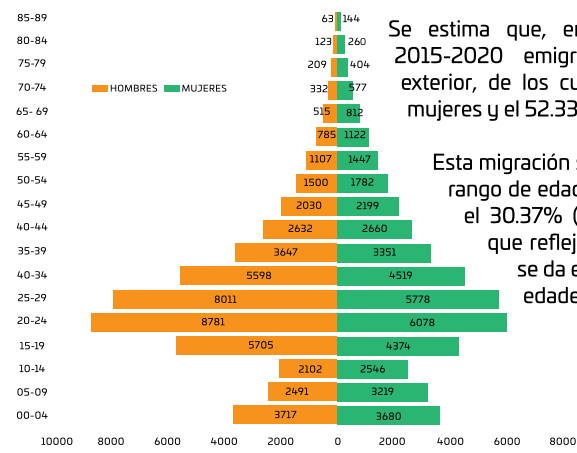


HOJA DE DATOS SOBRE MIGRACIÓN INTERNACIONAL EN EL ESTADO DE OAXACA

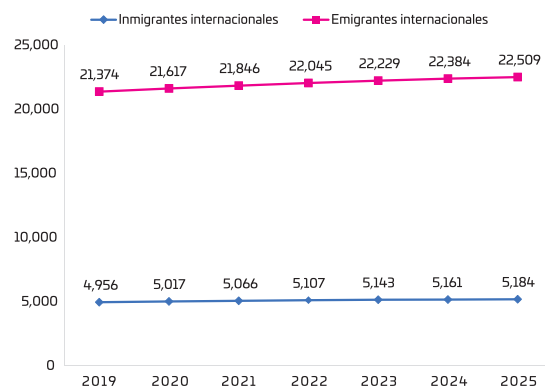
Emigrantes internacionales del estado de Oaxaca, por sexo 2015- 2020



Se estima que, en México durante el periodo 2015-2020 emigrarán 94,300 oaxaqueños al exterior, de los cuales el 47.67% (44,952) serán mujeres y el 52.33% (49,348) serán hombres.

Esta migración se presentará mayormente en el rango de edad de 20 a 29 años concentrando el 30.37% (28,648 migrantes) del total, lo que refleja que la migración internacional se da en mayor medida en personas en edades productivas.

Proyecciones del saldo neto migratorio internacional en el estado de Oaxaca, 2019 - 2025

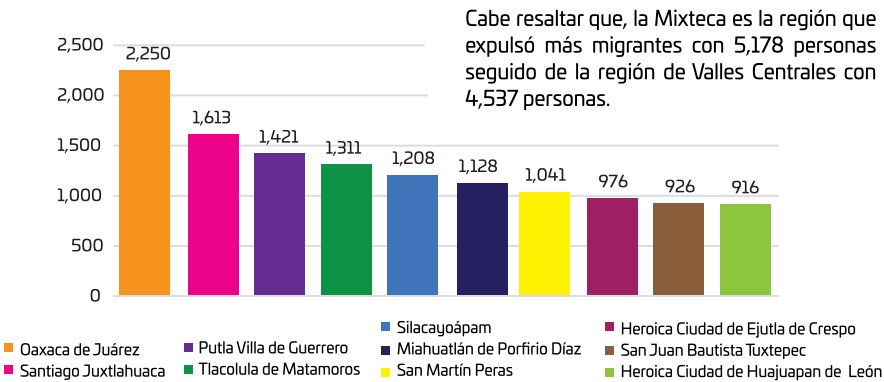


En el 2019 en Oaxaca la migración neta internacional será de -16,418, lo que significa que serán más personas las que saldrán del estado (21,374 personas) que las que llegarán a residir en él (4,956 personas).

Asimismo, durante el periodo de 2019 a 2025 saldrán en promedio cada año 22,001 personas y llegarán en promedio 5,091 generando una migración neta internacional de -16,910.

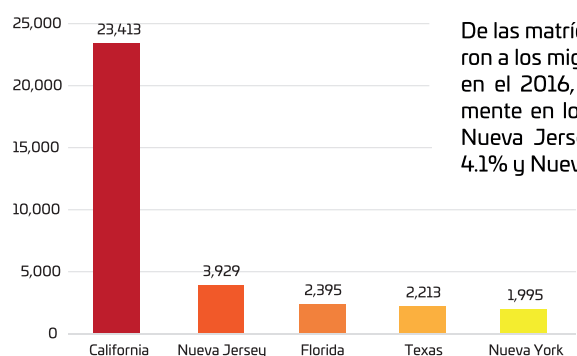
Principales municipios de origen de las y los migrantes oaxaqueños de acuerdo a las matrículas consulares otorgadas en Estados Unidos en el 2016

En el 2016 se expidieron 53,549 matrículas consulares a migrantes provenientes de Oaxaca (20,842 menos que el 2015), lo que representó el 6.6% a nivel nacional, de las cuales 20,296 (37.9%) fueron para mujeres y 33,253 (62.1%) fueron para hombres.



Cabe resaltar que, la Mixteca es la región que expulsó más migrantes con 5,178 personas seguido de la región de Valles Centrales con 4,537 personas.

Principales estados de residencia en Estados Unidos de las y los migrantes oaxaqueños, de acuerdo a las matrículas consulares otorgadas en el 2016



De las matrículas consulares que se otorgan a los migrantes provenientes de Oaxaca en el 2016, el 63.3% habitaban principalmente en los estados de California 43.7%, Nueva Jersey 7.3%, Florida 4.5%, Texas 4.1% y Nueva York 3.7%.

HOMBRES

Edad: 41 años
 Estado civil: 54.6% Casados
 Escolaridad: 30.2% hasta 8 años de estudio.
 Empleados: 95.1%
 Sect. de actividad: 50.6% Terciario
 Actividad económica: 29.7% (Construcción)

MUJERES

Edad: 43 años
 Estado civil: 54.0% Casadas
 Escolaridad: 29.9% hasta 8 años de estudio.
 Empleados: 94.3%
 Sect. de actividad: 81.7% terciario
 Actividad económica: 22.1% (salud y educación).

PERFIL DE LAS PERSONAS MIGRANTES MEXICANAS EN ESTADOS UNIDOS 2017

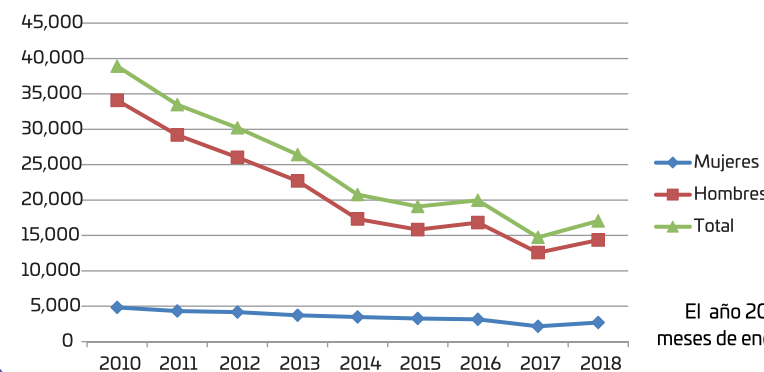
Estados con mayor captación de remesas período enero-septiembre 2018

No.	Estado	Cantidad
1	Michoacán	2,459.8 MDD
2	Jalisco	2,415 MDD
3	Guanajuato	2,237.1 MDD
4	Estado de México	1,404.7 MDD
5	Oaxaca	1,270 MDD
6	Puebla	1,266.4 MDD
7	Guerrero	1,191.3 MDD
8	Ciudad de México	1,026.2 MDD
9	Veracruz	1,021 MDD
10	San Luis Potosí	916 MDD

Durante el tercer trimestre del año (enero-septiembre), el estado de Oaxaca ocupó el quinto lugar nacional en captación de remesas enviadas por migrantes desde el extranjero, al recibir 1,270 millones de dólares, cifra 11.17 por ciento más, respecto al mismo periodo del año anterior, en donde la entidad obtuvo en divisas la cantidad de 1,142.3 millones de dólares.

Oaxaqueños repatriados de Estados Unidos 2010-2018

Oaxaca se ubica en la segunda posición en el ámbito nacional con 17 mil 049 migrantes repatriados desde Estados Unidos de enero a octubre del 2018, sólo antecedido del estado de Guerrero, que con 19 mil 754 repatriados ocupa el primer lugar y Guerrero, con 16 mil 907. En este mismo año hubo 1,124 menores de edad repatriados, de los cuales 232 fueron mujeres y 892 fueron hombres.



Nota: El año 2018 abarca los meses de enero - octubre.

Definición de Migración

La migración es un proceso social y humano que se expresa en el movimiento físico de las personas de un lugar a otro, generalmente en búsqueda de mejores oportunidades para el ejercicio de su derecho al desarrollo.

Oaxaca es un estado de origen, destino, tránsito y retorno, en donde se encuentran siete tipos de migrantes y sus familias (en tránsito, intraestatales, internos, jornaleros agrícolas, en Estados Unidos y de retorno e inmigración internacional).

Acciones del Gobierno del Estado implementadas por el IOAM

- Situación jurídica de migrantes detenidos
- Reclamo de pensiones ante el Seguro Social Americano
- Permisos humanitarios
- Trámites de actas y apostillas para la obtención de la doble nacionalidad
- Traducción de documentos
- Nombramiento de enlaces municipales, representantes de migrantes
- Jornadas de pasaporte americano
- Gestión de documentos de identidad
- Localización de migrantes extraviados
- Traslado de restos mortuorios y/o enfermos
- Asesoría y gestión de visas de no inmigrante
- Talleres sobre los riesgos de la migración, derechos humanos, prevención del VIH-Sida y trata de personas

Para más información consulta la página web del IOAM: <http://www.migrantes.oaxaca.gob.mx/>

Programas del Gobierno del Estado implementados por el IOAM

Programa	Objetivo
Guelaguetza familiar	Impulsar y promover la cultura oaxaqueña y fomentar el valor de la familia, mediante la participación de Embajadores Culturales que transmitan sus conocimientos culturales de las etnias a las que pertenecen a las nuevas generaciones radicadas en los Estados Unidos.
Unidad móvil x Oaxaca	Es un vehículo que se ubica en el estado de California, para brindar asistencia, orientación jurídica y gestión de trámites administrativos gratuitos a los migrantes oaxaqueños y sus familias.
Programa 3x1 para migrantes	Contribuir a fortalecer la participación social para impulsar el desarrollo comunitario mediante la inversión en Proyectos de Infraestructura Social, Servicios Comunitarios, Educativos y/o Proyectos Productivos cofinanciados por los tres órdenes de gobierno y organizaciones de mexicanas y mexicanos en el extranjero.
Fondo de apoyo a migrantes	Apoyar a migrantes mexicanos en retorno a sus lugares de origen, ayudarles a encontrar una ocupación dentro del mercado formal, incrementar sus opciones de autoempleo, así como fomentar la operación de albergues que los atiendan.
Diplomado de formación de intérpretes Bene Shde Dixha Dao (Persona que transmite la palabra sagrada)	Capacitación a intérpretes bilingües o trilingües en mixteco, zapoteco, triqui, chatino y cuicateco que apoyarán a la comunidad migrante oaxaqueña en las Cortes Penales de la Unión Americana.

Para más información consulta la página web del IOAM: <http://www.migrantes.oaxaca.gob.mx/>

Datos de interés

- Oaxaca de Juárez es el quinto municipio con mayor número de remesas recibidas en el país con 291 millones de dólares.
- De los 570 municipios de la entidad, 303 son expulsores de migrantes, 197 mantienen equilibrio y 70 son de atracción.
- Los desplazamientos al interior del estado son hacia las regiones de la Costa, la Cuenca del Papaloapan y Valles Centrales, específicamente a la capital del estado.
- Las regiones con mayor migración en Oaxaca son en orden decreciente: Mixteca, Valles Centrales, Sierra Norte, Sierra Sur y Costa.
- La Mixteca es la región con mayor tradición migratoria en la entidad, destacando los distritos de Juxtlahuaca, Huajuapán, Nochixtlán y Tlaxiaco.

Fuentes:

- CONAPO, 2018. Proyecciones de la población de México y de las entidades federativas 2016- 2050.
- CONAPO, 2018. Fundación BBVA Bancomer y BBVA Research. Anuario de Migración y Remesas México.
- Banco de México
- Unidad de Política Migratoria de la Secretaría de Gobernación
- Instituto Oaxaqueño de Atención al Migrante (IOAM).
- Programa Estatal de Migrantes 2014-2016