

**REPORTE DE AVANCE DE GESTION  
UR 522 - DIRECCIÓN GENERAL DE POBLACIÓN DE OAXACA  
SEGUNDO TRIMESTRE 2017**



**JUNTOS CONSTRUIMOS EL CAMBIO**



Gobierno del Estado

ALINEACIÓN PED: EJE: GOBIERNO HONESTO Y DE RESULTADOS

OBJETIVO: FORTALECIMIENTO DE LAS FINANZAS Y EFICIENCIA DEL GASTO PÚBLICO

ALINEACIÓN PES: OBJETIVO: EFICIENTAR LA PLANEACIÓN Y LAS FINANZAS PÚBLICAS DEL ESTADO.

ESTRATÉGIA: PROMOVER UNA POLÍTICA DE GASTO EFICIENTE MEDIANTE EL DISEÑO E IMPLEMENTACIÓN DE MECANISMOS DE PLANEACIÓN ADECUADOS. PROGRAMACIÓN Y CONTROL DEL GASTO QUE GARANTICEN UNA CORRECTA ADMINISTRACIÓN Y ASIGNACIÓN DE LOS RECURSOS PÚBLICOS.

RESULTADO: EL ESTADO MEJORA LA CALIDAD DEL GASTO PÚBLICO.

PROGRAMA: 148 - PLANEACIÓN PARA EL DESARROLLO

FIN: CONTRIBUIR AL DESARROLLO SOCIAL Y ECONÓMICO DE OAXACA, MEDIANTE LA PLANEACIÓN Y FORMULACIÓN DE POLÍTICAS PÚBLICAS ORIENTADAS A RESULTADOS.

PROPÓSITO: EL ESTADO MEJORA LA CALIDAD DEL GASTO PÚBLICO.

COMPONENTE: INSTRUMENTO, LINEAMIENTO Y DOCUMENTACIÓN DE INFORMACIÓN Y PLANEACIÓN PARA EL DESARROLLO

ACTIVIDAD: INSTRUMENTO Y DIFUSIÓN DE INFORMACIÓN SOCIODEMOGRÁFICA

UE: 001-DIRECCIÓN GENERAL DE POBLACIÓN DE OAXACA

OBJETIVO INSTITUCIONAL: - CONTRIBUIR A LA TRANSICIÓN DEMOGRÁFICA, CON ÉNFASIS A LA POBLACIÓN VULNERABLE, PARA PROPICIAR SU DESARROLLO Y BIENESTAR.

**PRESUPUESTO DE LA ACTIVIDAD**

| Aprobado     | Ampliación | Reducción  | Modificado   | T1         | T2           | T3   | T4   | Acumulado    | % de Devengado Acum. Vs. Modificado |
|--------------|------------|------------|--------------|------------|--------------|------|------|--------------|-------------------------------------|
| 3,803,600.00 | 189,771.04 | 139,880.87 | 3,853,490.17 | 679,915.66 | 1,214,592.66 | 0.00 | 0.00 | 2,343,503.87 | 31.52                               |

**DATOS DEL INDICADOR**

| Nombre :            | PORCENTAJE DE INSTRUMENTOS Y DIFUSIÓN DE INFORMACIÓN SOCIODEMOGRÁFICA  |                        |                  |               |                  |  |  |  |  |
|---------------------|--|------------------------|------------------|---------------|------------------|--|--|--|--|
| Definición :        | MIDE EL PORCENTAJE DE INSTRUMENTOS Y DIFUSIÓN DE INFORMACIÓN SOCIODEMOGRÁFICA REALIZADO CONTRA PROGRAMADO  |                        |                  |               |                  |  |  |  |  |
| Método de Cálculo : | [( NÚMERO DE INSTRUMENTOS Y DIFUSIÓN DE INFORMACIÓN SOCIODEMOGRÁFICA REALIZADO/ ( NÚMERO DE INSTRUMENTOS Y DIFUSIÓN DE INFORMACIÓN SOCIODEMOGRÁFICA PROGRAMADO)]*100 |                        |                  |               |                  |  |  |  |  |
| Tipo                | Dimensión  | Frecuencia de Medición | Unidad de Medida | Tipo de Valor | Sentido Esperado |  |  |  |  |
| GESTIÓN             | EFICACIA   | TRIMESTRAL             | PORCENTAJE       | ACUMULADO     | ASCENDENTE       |  |  |  |  |

**MEDIOS DE VERIFICACIÓN / FUENTE INFORMACIÓN**

|  |   |
|--|---|
| ACUSES DE RECIBIDO DE ENTREGA DE PRONTUARIOS ESTADÍSTICOS Y CERTIFICACIONES DE MARGINACIÓN/ DIRECCIÓN GENERAL DE POBLACIÓN | SUPUESTO  |
|  | EXISTEN CONDICIONES SOCIALES Y ECONOMICAS PARA EL DESARROLLO DEL ESTADO |

**DATOS DE LA META**

|                                 |   |
|---------------------------------|---|
| Definición de la variable Meta: | 1 - NÚMERO DE INSTRUMENTOS Y DIFUSIÓN DE INFORMACIÓN SOCIODEMOGRÁFICA |
| Unidad de medida:               | 26 - NÚMERO   |


**LÍNEA BASE DE LA META DEL INDICADOR**

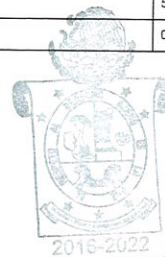
| AÑO | 2016 | VALOR | 200.00 |
|-----|------|-------|--------|
|-----|------|-------|--------|

**AVANCE TRIMESTRAL**


|             | 1er.TRIMESTRE | 2o.TRIMESTRE | 3er.TRIMESTRE | 4o.TRIMESTRE | TOTAL ACUMULADO |
|-------------|---------------|--------------|---------------|--------------|-----------------|
| PROGRAMADA  | 50.00         | 50.00        | 50.00         | 50.00        | 200.00          |
| ACTUALIZADA | 50.00         | 50.00        | 50.00         | 50.00        | 200.00          |
| ALCANZADA   | 30.00         | 81.00        | 0.00          | 0.00         | 111.00          |

PORCENTAJE ALCANZADO EN EL TRIMESTRE: 40.50 %

  
JEFE ADMINISTRATIVO  
MARICARMEN RAMIREZ CASTELLANOS  
JEFA DEL DEPARTAMENTO ADMINISTRATIVO



2016-2022  
DIRECCIÓN GENERAL  
DE POBLACIÓN DE OAXACA

  
TITULAR DE LA DEPENDENCIA/ENTIDAD  
IGNACIO PAREJA AMADOR  
DIRECTOR GENERAL DE POBLACIÓN